

ИНСТРУКЦИЯ ПО ПОДАЧЕ ЗАЯВЛЕНИЯ ЧЕРЕЗ ЛИЧНЫЙ КАБИНЕТ АКАДЕМИИ



Подача заявления происходит в несколько этапов:

1. Регистрация
2. Заполнение анкеты
3. Формирование и подача заявления

Личный кабинет

Электронная почта или регистрационный номер*

Пароль*

Запомнить меня

Вход

[Хотите подать заявление? Зарегистрируйтесь.](#)

[Уже подали заявление? Получите пароль от личного кабинета](#)

1. Регистрация личного кабинета абитуриента

Логин и пароль будут направлены на электронную почту, указанную при регистрации

Регистрация поступающего

E-mail*
cherryladik@mail.ru

Повторите E-mail*
cherryladik@mail.ru

Пароль*
.....

Повторите пароль*
.....

Фамилия*
Тестов

Имя*
Тест

Отчество
Тестович

Дата рождения*
01.12.2000

Нормативные документы
 Я прочитал и принимаю. [Согласие на обработку персональных данных](#)

Паспортные данные

Заполнять согласно документу, удостоверяющему личность

Тип документа*
Паспорт РФ

Серия
1111

Номер*
111111

Код подразделения
778-778

Когда выдан*
01.08.2022

Кем выдан
Отделом внутренних дел Одинцовского района города Москва

Гражданство*
Россия

Заполните строго в соответствии с документом, удостоверяющим личность (без пробелов)

Зарегистрироваться

2. Заполнить все поля

3. Нажать
«Зарегистрироваться»

После регистрации на указанную электронную почту придет письмо с логином и паролем

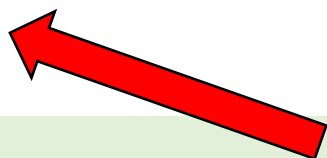
Для завершения регистрации необходимо подтвердить email.

Код подтверждения *

Код подтверждения отправлен на e-mail, указанный при регистрации. ×

[Отправить новый код на мой email.](#)

Подтвердить



4. Введите код, полученный на эл. почту

Пример письма на эл. почте:

Здравствуйте, ██████████!

Для завершения регистрации на портале [Личный кабинет - РАМ имени Гнесиных](#)

Необходимо подтвердить Email. Для подтверждения email вы можете:

1. Перейти по ссылке для подтверждения email: [Подтвердить email!](#)
2. Ввести код для подтверждения email:

d 0 1 8

* код и ссылка для подтверждения email действуют 100 минут

Пожалуйста, не отвечайте на это письмо, так как оно сгенерировано автоматически.

5. Нажать «Заполнить анкету»



The screenshot shows a user interface for a portal. At the top left, there is a notification bell icon and the user's name "Иван Иванов". At the top right, there are links for "Язык" (Language) and "Выход" (Logout). Below the header, there are two main navigation options: "Анкета" (Survey) and "Создать заявление" (Create statement). On the left side, there is a list of three steps:

- 1 Заполните анкету
- 2 Выберите направления для поступления (максимум 3)
- 3 Когда заявление проверят и примут или отклонят, вы получите уведомление по электронной почте

On the right side, there is a button labeled "Заполнить анкету" (Fill out the survey) which is highlighted with a red rectangular border. A large red arrow points from the top of the page down to this button.

Основные данные

Email: *


Фото: *  

Фамилия: *

Имя: *

Отчество:

Пол: Мужской Женский

Дата рождения: 

СНИЛС:

Место рождения: *

Заполнять согласно документу, удостоверяющему личность

Изучаемый иностранный язык:

Уникальный код, присвоенный поступающему:
Это поле будет заполнено после первой подачи заявления

Гражданство: *

Основной номер телефона:

Дополнительный номер телефона:

[Удалить фото](#) [Обрезать фото](#) [Загрузить другое фото](#)

Паспортные данные [Добавить](#)

Просим указывать данные всех документов, удостоверяющих личность (в том числе предыдущих). Для паспорта РФ также просим прикреплять скан-копию 19 страницы. Это необходимо для корректной проверки результатов ЕГЭ.

Тип документа	Реквизиты документа					Статус проверки документа	Действия
	Серия	Номер	Кем выдан	Код подразделения	Когда выдан		
Паспорт РФ	1111	111111	ГУ МВД РОССИИ ПО Г.МОСКВЕ	770-061	11.09.2019	Не проверен	Редактировать Удалить

7. Проверить паспортные данные и прикрепить скан-копию с помощью кнопки «Выбрать»

- 6.1. Прикрепить фото с помощью кнопок «Загрузить фото» и «Обрезать фото»
- 6.2. Заполните данные
- 6.3. Прикрепить скан-копию разворота паспорта с персональными данными с помощью кнопки «Редактировать»
- 6.4. Если Вы сдавали ЕГЭ по старому паспорту, то внесите сведения кнопкой «Добавить»

Редактировать

Заполнять согласно документу, удостоверяющему личность


Тип документа*

Серия Номер*

Код подразделения Когда выдан*

Кем выдан

Скан-копии подтверждающего документа*



Паспорт персональные дубл...

Выбрано файлов: 1 [Очистить](#) [Выбрать ...](#)

Максимальный размер приложенного файла: 5М

[Сохранить](#)

8. Сохранить

Адрес постоянной регистрации

Без определенного места жительства

Улица: Вильгельма Пика ул

Страна: * Россия

Дом: * 3

Регион: * Москва г

Корпус: 1

Район: Нет района

Квартира: 1

Город: Нет города

Индекс: 129226

Населенный пункт: Нет населенного пункта

Не нашёл свой адрес в адресном классификаторе

Адрес проживания

Без определенного места жительства

Улица: Выберите улицу

Страна: Россия

Дом:

Регион: Выберите регион ...

Корпус:

Район: Нет района

Квартира:

Город: Нет города

Индекс:


Населенный пункт: Нет населенного пункта

Не нашёл свой адрес в адресном классификаторе

Заполнить из адреса по прописке



9. Заполнить данные об адресе постоянной регистрации и адресе проживания



Адрес постоянной регистрации

Без определенного места жительства

Улица: Вильгельма Пика ул

Страна: * Россия

Дом: * 3

Регион: * Москва г

Корпус: 1

Район: Нет района

Квартира: 1

Город: Нет города

Индекс: 129226

Населенный пункт: Нет населенного пункта

Не нашёл свой адрес в адресном классификаторе

Адрес проживания

Без определенного места жительства

Улица: Вильгельма Пика ул

Страна: Россия

Дом: 3

Регион: Москва г

Корпус: 1

Район: Нет района

Квартира: 1

Город: Нет города

Индекс: 129226

Населенный пункт: Нет населенного пункта

Не нашёл свой адрес в адресном классификаторе

Заполнить из адреса по прописке

10. В случае совпадения адреса постоянной прописки и адреса проживания нажать «Заполнить из адреса по прописке»

Данные родителей или законных представителей **Добавить**


Степень родства	ФИО	Телефон	Серия паспорта	Номер паспорта	Действия
Ничего не найдено.					

Прочее

Нуждаемость в общежитии

Скан-копии документов

Разворот паспорта с отметками о регистрации *




Паспорт регистрация.jpg

+ - - -

Выбрано файлов: 1 Очистить **Выбрать ...**

Максимальный размер приложенного файла: 5M

Разворот паспорта с отметкой о ранее выданных паспортах *



Сведения о ранее выданных...

+ - - -

Выбрано файлов: 1 Очистить **Выбрать ...**

Максимальный размер приложенного файла: 5M

11. Заполнить данные о родителях (является обязательным полем для несовершеннолетних)

12. Указать нуждаетесь ли Вы в общежитии **на период обучения**

13. Прикрепить скан-копии разворотов паспорта **с отметками о регистрации и ранее выданных паспортах**

Страховое свидетельство
обязательного пенсионного
страхования (СНИЛС)

Перетащите файлы сюда ...

Выбрать файлы ...

Выбрать ...

Максимальный размер приложенного файла: 5М

Военный билет

Перетащите файлы сюда ...

Выбрать файлы ...

Выбрать ...

Максимальный размер приложенного файла: 5М

Нормативные документы

Я прочитал и принимаю. [Согласие на обработку персональных данных](#)

Отмена

Сохранить


14. Прикрепить скан-копию
СНИЛС

15. Прикрепить скан-копию
военного билета (при наличии)

16. Ознакомиться с согласием на
обработку персональных данных

17. После заполнения всех полей,
нажать «Сохранить»

18. После сохранения анкеты нажать «Создать заявление»



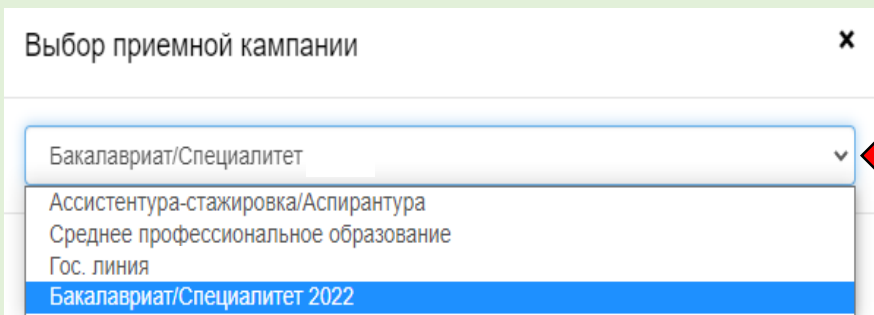
Анкета

Создать заявление

Сохранение прошло успешно.

Анкета сохранена на портале

A red arrow points from the text above to the 'Создать заявление' button.



Выбор приемной кампании

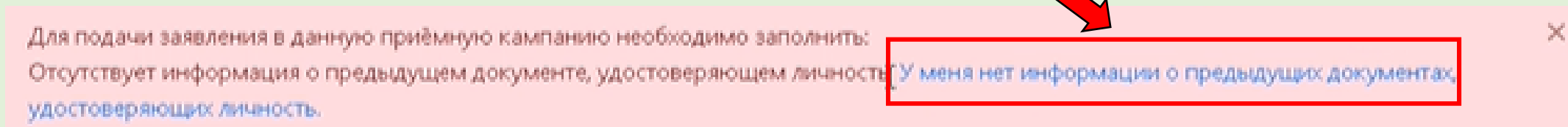
- Бакалавриат/Специалитет
- Ассистентура-стажировка/Аспирантура
- Среднее профессиональное образование
- Гос. линия
- Бакалавриат/Специалитет 2022**

A red arrow points from the text above to the 'Бакалавриат/Специалитет 2022' option.

19. Выбрать приемную кампанию

**приемная кампания «Гос. Линия 2023» только для иностранных граждан, поступающих в рамках квоты Правительства РФ*

Если не вносили сведения о ранее выданных паспортах, то подтвердите их отсутствие



Для подачи заявления в данную приёмную кампанию необходимо заполнить:
Отсутствует информация о предыдущем документе, удостоверяющем личность. У меня нет информации о предыдущих документах, удостоверяющих личность.

A red arrow points from the text above to the 'У меня нет информации о предыдущих документах, удостоверяющих личность.' text.

20. Добавить сведения об образовании

Анкета Бакалавриат/Специалитет 2023


Образование | Особые условия поступления | Направления подготовки | Вступительные испытания | Индивидуальные достижения

Сканы документов | Комментарий | Отправить в приемную комиссию

Наименование учебного заведения заполняется **строго в соответствии с документом об образовании.**

Сведения об образовании Добавить

Наименование # учебного заведения	Год окончания учебного заведения	Тип документа	Серия	Номер	Дата выдачи	Вид образования	Профиль образования	Действия
Ничего не найдено.								




Редактировать


Заполнять строго по документу об образовании

Вид образования *	Среднее профессиональное с	Номер документа *	456159
Уровень образования	СПО	Наименование учебного заведения *	Федеральное государственное
Тип документа *	Диплом о среднем професси...	Дата выдачи *	18.06.2022
Профиль образования	Выберите ...	Год окончания учебного заведения *	2022
Серия документа	117704	Вид предоставленного документа *	копия


Серия заполняется только для документов выданным до 2012 года



Диплом



Приложение 1



Приложение 2

Очистить | **Выбрать ...**

Максимальный размер приложенного файла: 5M

Сохранить

21. Заполнить все обязательные поля с данными документа об образовании.

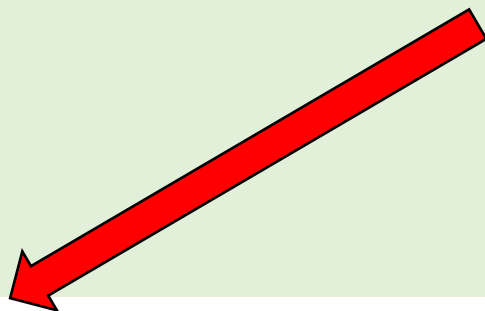
Наименование учебного заведения заполняется строго в соответствии с документом об образовании **БЕЗ СОКРАЩЕНИЙ И АББРЕВИАТУР**

22. Прикрепить скан-копию документа об образовании **с приложением к нему** в одном или нескольких файлах формата **PDF**.

Справка об обучении не является документом об образовании.

23. Нажать «Сохранить»

24. При наличии льгот и преимущественных прав перейти в данную вкладку



Образование **Особые условия поступления** Направления подготовки Вступительные испытания Индивидуальные достижения

Сканы документов Комментарий Отправить в приемную комиссию

Наименование учебного заведения заполняется **строго в соответствии с документом об образовании.**

Сведения об образовании [Добавить](#)

#	Наименование учебного заведения	Год окончания учебного заведения	Тип документа	Серия	Номер	Дата выдачи	Вид образования	Профиль образования	Действия
---	---------------------------------	----------------------------------	---------------	-------	-------	-------------	-----------------	---------------------	----------

Образование **Особые условия поступления** Направления подготовки Вступительные испытания Индивидуальные достижения

Сканы документов Комментарий Отправить в приемную комиссию

Льготы

Имеются отличительные признаки для поступления Добавить

Льгота		Подтверждающий документ						
Тип льготы	Отличительный признак	Тип документа	Серия	Номер	Дата выдачи	Кем выдано	Статус проверки документа	Действия
Ничего не найдено.								

25. При наличии льгот и преимущественных прав нажать «Добавить», заполнить все обязательные поля и прикрепить **скан-копии соответствующих документов**

** В качестве типов документов выбирать:*

- *Справка о принадлежности к детям военнослужащих и сотрудников силовых ведомств, погибших в ходе СВО или боевых действий на территории др. государств – ДЛЯ ОТДЕЛЬНОЙ КВОТЫ*
- *Справка подтверждающая принадлежность к детям остальных военнослужащих и сотрудников силовых ведомств, участвовавших в СВО или направл. в др. гос-ва – ДЛЯ ОТДЕЛЬНОЙ КВОТЫ*
- *Документ подтверждающий особое право (льготу) инвалидность – ДЛЯ ОСОБОЙ КВОТЫ*
- *Документ, подтверждающий принадлежность к детям-сиротам и детям, оставшимся без попечения родителей – ДЛЯ ОСОБОЙ КВОТЫ*
- *Документ, подтверждающий принадлежность к инвалидам I и II групп – ДЛЯ ОСОБОЙ КВОТЫ*
- *Документ, подтверждающий принадлежность к инвалидам с детства – ДЛЯ ОСОБОЙ КВОТЫ*

Целевые договоры

По квоте целевого приёма

Добавить

Направляющая организация	Подтверждающий документ						
Наименование организации	Тип документа	Серия	Номер	Дата выдачи	Кем выдано	Статус проверки документа	Действия
Ничего не найдено.							

Редактировать

Статус проверки документа: Не проверен

Наименование организации *

ФГБОУ ВО «Санкт-Петербургская государственная консерватория имени Н.А. Римского-Корсако...»

Не нашел организацию

Тип документа *

Договор о целевом обучении

Кем выдано *

Гос. училище духового искусства

Не нашел организацию

Серия

12345

Номер

12345

Дата выдачи *

14.06.2023

Скан-копии подтверждающего документа *

Договор о целевом обучени...

Выбрано файлов: 1

Очистить Выбрать ...

Максимальный размер приложенного файла: 5М

Список допустимых форматов файлов: png, jpg, doc, docx, pdf, bmp, jpeg

Сохранить

26. При наличии целевого договора, нажать «Добавить», заполнить сведения и прикрепить **скан-копии договора о целевом обучении**

27. Перейти во вкладку «Направления подготовки», выбрать данные об образовании из выпадающего списка и нажать «Добавить»

Создание Особые условия поступления **Направления подготовки** Вступительные испытания Индивидуальные достижения

Сканы документов Комментарий Отправить в приемную комиссию

Показать сроки проведения приёмной кампании

Данные об образовании

Среднее профессиональное образование Серия 123456 №12345678 от 12.06.2023 выданный Федеральное государственное бюджетное образов

Сохранить

Печать заявления на бюджетную основу

Выбранные направления (бюджетная основа) **Добавить для бюджетной основы**

Нет добавленных направлений.

Сохранить информацию о направлениях подготовки

** При поступлении на программы высшего образования (кроме ассистентуры-стажировки) отдельно добавляются конкурсные группы на платную основу*

Добавление направлений подготовки на бюджетной основе в заявление

Направление подготовки Шифр специальности

Подразделение Форма обучения Форма оплаты

Особенность приёма Наличие особого права

53.03.01 53.03.01 Музыкальное искусство эстрады Эстрадно-джазовое пение (Бакалавр-Очное-Бюджет) 2023 (Эстрадно-джазовое пение), Кафедра эстрадно-джазового пения, бакалавриат, бюджетная основа, очная форма обучения, общие места

53.03.02 53.03.02 Музыкально-инструментальное искусство Баян, аккордеон (Бакалавр-Очное-Бюджет) 2023 (Баян, аккордеон и струнные щипковые инструменты), Кафедра баяна и аккордеона, бакалавриат, бюджетная основа, очная форма обучения, общие места

53.03.02 53.03.02 Музыкально-инструментальное искусство Виолончель, контрабас, арфа (Бакалавр-Очное-Бюджет) 2023 (Оркестровые струнные инструменты), Кафедра виолончели, контрабаса и арфы, бакалавриат, бюджетная основа, очная форма обучения, общие места

53.03.02 53.03.02 Музыкально-инструментальное искусство Деревянные духовые инструменты (Бакалавр-Очное-Бюджет) 2023 (Оркестровые духовые и ударные инструменты), Кафедра деревянных духовых инструментов, бакалавриат, бюджетная основа, очная форма обучения, общие места

53.03.02 53.03.02 Музыкально-инструментальное искусство Домра, балалайка, гитара (Бакалавр-Очное-Бюджет) 2023 (Баян, аккордеон и струнные щипковые инструменты), Кафедра струнных народных инструментов, бакалавриат, бюджетная основа, очная форма обучения, общие места

28. Выбрать конкурсные группы.

В скобках указаны:

- уровень образования,
- форма обучения
- основа обучения/ категория

29. Нажать кнопку «Добавить»

Основа обучения/ категория:

Бюджет – поступление на общих основаниях,

Особая квота – для лиц, имеющих особое право,

Отдельная квота – для лиц, поступающих в рамках отдельной квоты,

Второе высшее – для лиц, поступающих по квоте на получение второго высшего образования бесплатно,

Договор – для граждан РФ, поступающих на платную основу обучения,

Ин. граждане – для иностранных граждан, поступающих на платную основу обучения.

30. Указать категорию приема (на общих основаниях или по льготе или особому праву) и данные об образовании.

Для исполнительских специальностей необходимо заполнить дополнительный признак «инструмент/голос»



инструмент/голос

тенор

**Согласия на зачисления принимаются только от поступающих в рамках Особенности приема*

Добавленные направления Добавить

1 53.03.01 Мюзикл, шоу-программы (Бакалавр-Очное-Бюджет) 2022 (Мюзикл, шоу-программы)

Бакалавриат Источник финансирования: Федеральный бюджет Финансовая основа

Форма обучения: Очная Уровень бюджета: Федеральный бюджет

Факультет музыкального искусства эстрады

Категория приема
На общих основаниях

Данные об образовании
Федеральное государственное бюджетное образовательное учреждение высшего образования Российская академия музыки имени Гнесиных 117704 4561!

Прикрепить согласие на зачисление

2 53.03.01 Мюзикл, шоу-программы (Бакалавр-Очное-Договор) 2022 (Мюзикл, шоу-программы) ↑×

Бакалавриат Источник финансирования: Полное возмещение затрат

Форма обучения: Очная Уровень бюджета: Внебюджетные средства

Факультет музыкального искусства эстрады

Данные об образовании
Федеральное государственное бюджетное образовательное учреждение высшего образования Российская академия музыки имени Гнесиных 117704 4561!

Прикрепить согласие на зачисление

Сохранить информацию о направлениях подготовки

После выбора инструмента/голоса из списка необходимо нажать "Сохранить".

31. Нажать «Сохранить»

32. Скан-копия заявления прикрепляется только после одобрения заявления модератором

Скан-копии документов

Заявление поступающего

Перетащите файлы сюда ...

Выбрать файлы ...

Максимальный размер приложенного файла: 5M

Выбрать ...

Образование Особые условия поступления Направления подготовки **Вступительные испытания** Индивидуальные достижения

Сканы документов Комментарий Отправить в приемную комиссию

Наборы вступительных испытаний

Направление подготовки	Приоритет	Дисциплина	Форма сдачи	Минимальный балл
53.03.01 Музыкальное искусство эстрады Эстрадно-джазовое пение (Бакалавр-Очное-Бюджет) 2023	1	<input checked="" type="checkbox"/> Творческое испытание (Бак-ЭДП)	Экзамен	50
	2	<input checked="" type="checkbox"/> Профессиональное испытание (Бак-ЭДП)	Экзамен	40
	3	<input checked="" type="checkbox"/> Собеседование (Бак-ЭДП)	Экзамен	50
	4	<input checked="" type="checkbox"/> Русский язык	Экзамен ЕГЭ	56
	5	<input type="checkbox"/> Профилированная литература	Экзамен	45
		<input type="checkbox"/> Литература	ЕГЭ	45

Подтвердить набор вступительных испытаний

33. Выбрать вступительные испытания, форму их сдачи (экзамен или ЕГЭ) и подтвердить набор вступительных испытаний.

Лица, имеющие право сдавать внутренние вступительные испытания и результаты ЕГЭ, могут сдать вступительные испытания в Академии, выбрав форму «Экзамен». Будет зачтен лучший результат.

Внимание! Поступающие на базе среднего профессионального образования сдают Профилированную литературу или Литературу в форме ЕГЭ

34. Указать основания сдачи вступительных испытаний

Результаты вступительных испытаний

Предмет "Творческое испытание (Бак-МШП)"	Форма сдачи "Экзамен"	Основание не сдававшие Выберите ... иностранные граждане не сдававшие ЕГЭ ограничение по здоровью
Предмет "Профессиональное испытание (Бак-МШП)"	Форма сдачи "Экзамен"	Основание не сдававшие
Предмет "Собеседование (Бак-МШП)"	Форма сдачи "Экзамен"	Основание не сдававшие

Указать год сдачи ЕГЭ и количество баллов (при наличии)

Предмет "Русский язык"	Форма сдачи "ЕГЭ"	Год 2021	Балл
---------------------------	----------------------	-------------	------

Скан-копии документов

Программа творческого испытания (в том числе перечень творческих достижений для ассистентур-стажировки)

Перетащите файлы сюда ...

Выбрать файлы ...

Максимальный размер приложенного файла: 5М

Выбрать ...

35. Прикрепить программу творческого испытания **СПИСКОМ** (для концертмейстера)

36. Нажать «Сохранить»

[Образование](#)
[Особые условия поступления](#)
[Направления подготовки](#)
[Вступительные испытания](#)
[Индивидуальные достижения](#)

[Сканы документов](#)
[Комментарий](#)
[Отправить в приемную комиссию](#)

Внимание! Для подачи заявления в приёмную кампанию необходимо нажать на кнопку "Отправить в приемную комиссию"

Индивидуальные достижения

[Добавить](#)

Достижение	Реквизиты документа						
	Наименование	Тип документа	Серия	Номер	Дата выдачи	Кем выдан	Статус проверки документа
Ничего не найдено.							

37. Перейти во вкладку «Индивидуальные достижения» при их наличии и нажать «Добавить»

38. Заполнить все необходимые поля и прикрепить скан подтверждающего документа. Нажать «Добавить»

Создание индивидуального достижения

Тип достижения*

Тип документа*

Серия документа

Номер документа

Выдан*

Дата выдачи*

Дополнительно

Скан-копии подтверждающего документа

Перетащите файлы сюда ...

Максимальный размер приложенного файла: 2M

[Добавить](#)

39. Перейти во вкладку «Сканы документов» и проверить наличие всех документов

Образование Особые условия поступления Направления подготовки Вступительные испытания Индивидуальные достижения

Сканы документов Комментарий Отправить в приемную комиссию

Внимание! Для подачи заявления в приёмную кампанию необходимо нажать на кнопку "Отправить в приемную комиссию"

*При необходимости, добавить комментарий и нажать кнопку «Сохранить»

Образование Особые условия поступления Направления подготовки Вступительные испытания Индивидуальные достижения

Сканы документов **Комментарий** Отправить в приемную комиссию

Внимание! Для подачи заявления в приёмную кампанию необходимо нажать на кнопку "Отправить в приемную комиссию"

Комментарий

Прошу записать меня на Теорческое вступительное испытание на 14 июля ✓

Сохранить

← 40. Нажать зеленую кнопку «Отправить в приемную комиссию»

После одобрения заявления модератором,

Вам на электронную почту придет уведомление об изменении статуса заявления!

1. После одобрения появится возможность **распечатать** заявление. Нажмите кнопку «Посмотреть» и распечатайте заявление.

2. Создать заявление кнопкой

Сделать черновик из принятого заявления

3. Прикрепить скан-копии **ПОДПИСАННЫХ** заявлений

Скан-копии документов

Заявление поступающего

Иван Иванов, заявление в пр... (139,27 KB)

Иван Иванов, заявление в приемную комиссию БакалавриатСпециалитет 2023... Очистить Выбрать ...

Максимальный размер приложенного файла: 5M

Сохранить информацию о представленных скан-копиях

ВНИМАНИЕ!!! Может быть ограничена подача заявления в соответствии с регламентом работы приемной комиссии.

Поданные заявления

Уровень образования	Дата подачи	Статус	
Бакалавриат/Специалитет 2023:	19.06.2023	Принято	Посмотреть Отозвать
53.03.01 Музыкальное искусство эстрады Эстрадно-джазовое пение Эстрадно-джазовое пение (Бакалавр-Очное-Бюджет) 2023	Бакалавриат	Очная форма обучения	

Печать заявления на бюджетную основу

4. Сохранить и нажать «Отправить в приемную комиссию»